



УПРАВЛЕНИЕ ФЕДЕРАЛЬНОЙ СЛУЖБЫ  
ГОСУДАРСТВЕННОЙ СТАТИСТИКИ  
ПО КРАСНОЯРСКОМУ КРАЮ,  
РЕСПУБЛИКЕ ХАКАСИЯ  
И РЕСПУБЛИКЕ ТЫВА

# ИНДЕКСЫ ЦЕН ПРОИЗВОДИТЕЛЕЙ

в Республике Хакасия в марте 2024 года

26.04.2024

Ежемесячные данные оперативной статистики

# СОДЕРЖАНИЕ

Индексы цен производителей промышленных товаров	3
Индексы цен производителей сельскохозяйственной продукции	9
Индексы тарифов на грузовые перевозки автомобильным транспортом	12

# ИНДЕКСЫ ЦЕН ПРОИЗВОДИТЕЛЕЙ ПРОМЫШЛЕННЫХ ТОВАРОВ\*

в % к предыдущему месяцу

КРАСНОЯРСКСТАТ

Март 2024 года

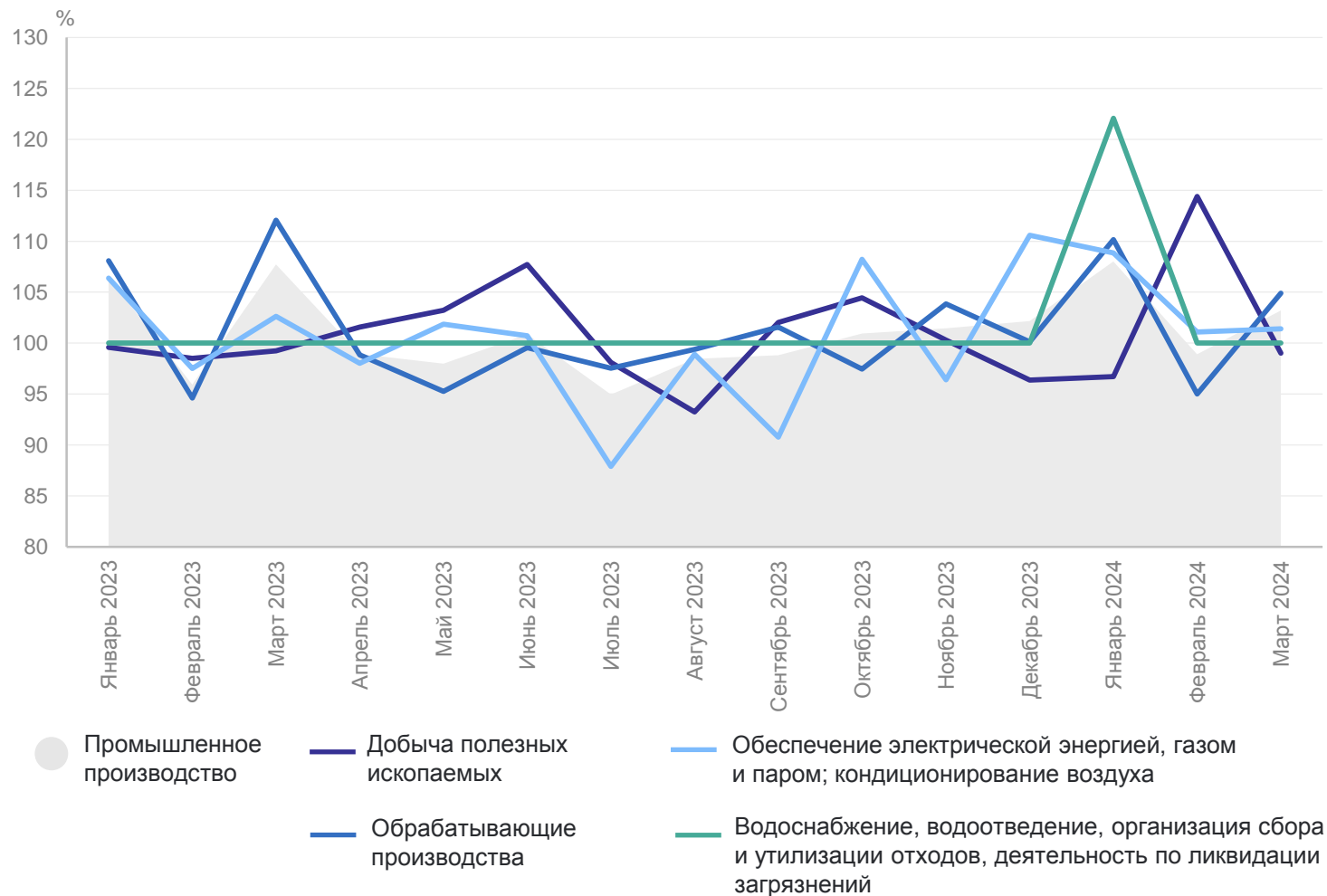
**103,2** Индекс цен производителей  
промышленных товаров

99,0 Добыча полезных  
ископаемых

104,9 Обрабатывающие  
производства

101,4 Обеспечение электрической  
энергией, газом и паром;  
кондиционирование воздуха

100,0 Водоснабжение;  
водоотведение, организация  
сбора и утилизации отходов,  
деятельность по ликвидации  
загрязнений



\*Индексы цен производителей промышленных товаров представлены по товарам, предназначенным для реализации на внутреннем рынке.

# ИНДЕКСЫ ЦЕН ПРОИЗВОДИТЕЛЕЙ ПРОМЫШЛЕННЫХ ТОВАРОВ\*

в % к декабрю предыдущего года

КРАСНОЯРСКСТАТ

Март 2024 года

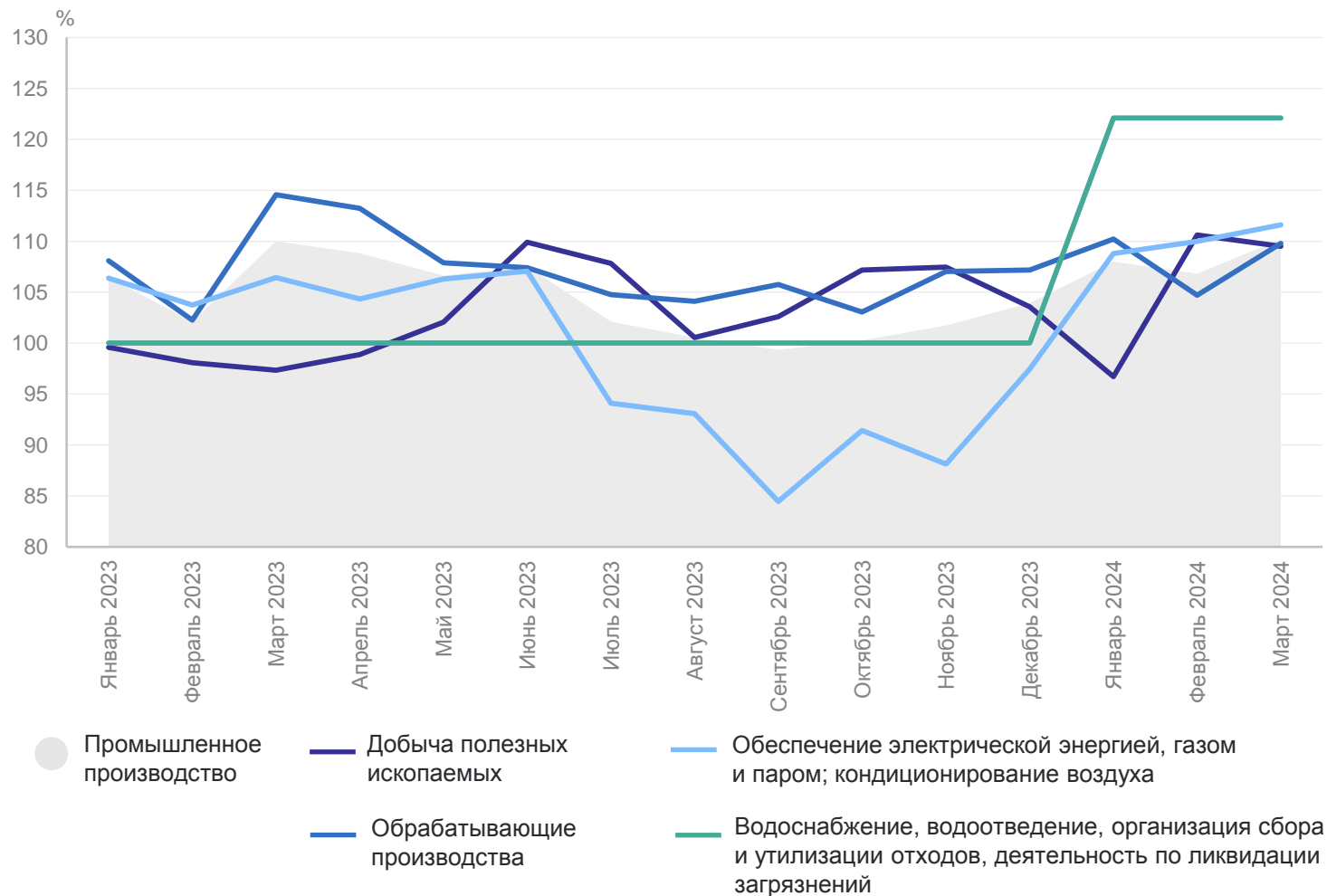
**110,2** Индекс цен производителей  
промышленных товаров

109,5 Добыча полезных  
ископаемых

109,8 Обрабатывающие  
производства

111,6 Обеспечение электрической  
энергией, газом и паром;  
кондиционирование воздуха

122,1 Водоснабжение;  
водоотведение, организация  
сбора и утилизации отходов,  
деятельность по ликвидации  
загрязнений



\*Индексы цен производителей промышленных товаров представлены по товарам, предназначенным для реализации на внутреннем рынке.

# ИНДЕКСЫ ЦЕН ПРОИЗВОДИТЕЛЕЙ ПРОМЫШЛЕННЫХ ТОВАРОВ\*

КРАСНОЯРСКСТАТ

по виду деятельности «Добыча полезных ископаемых»; в % к предыдущему месяцу

Март 2024 года

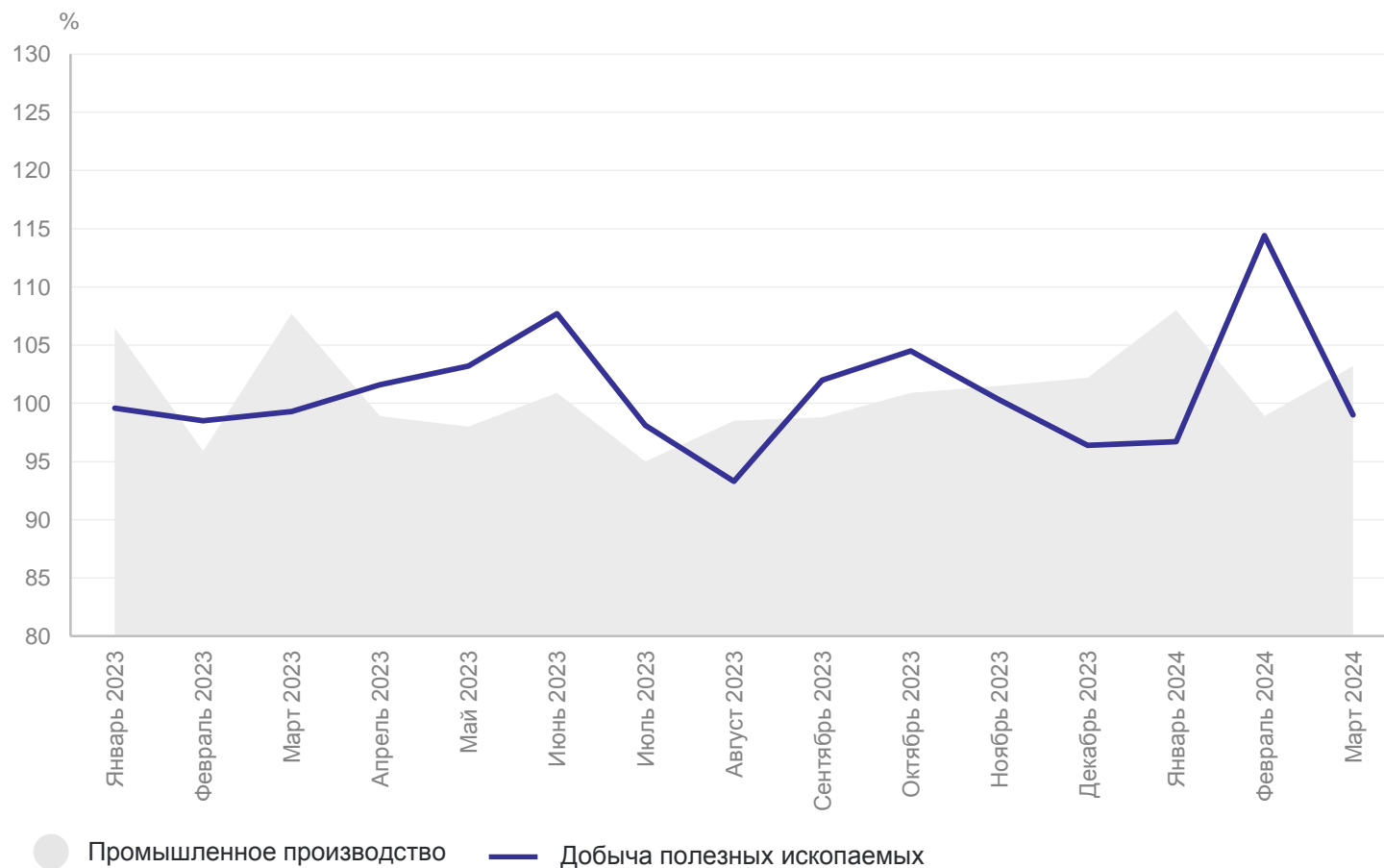
**99,0** Добыча полезных  
ископаемых

97,8 Добыча угля

100,6 Добыча  
металлических руд

111,1 Добыча прочих  
полезных ископаемых

**103,2** Индекс цен производителей  
промышленных товаров



\*Индексы цен производителей промышленных товаров представлены по товарам, предназначенным для реализации на внутреннем рынке.

# ИНДЕКСЫ ЦЕН ПРОИЗВОДИТЕЛЕЙ ПРОМЫШЛЕННЫХ ТОВАРОВ\*

по виду деятельности «Обрабатывающие производства»; в % к предыдущему месяцу

КРАСНОЯРСКСТАТ

Март 2024 года

**104,9** Обрабатывающие  
производства

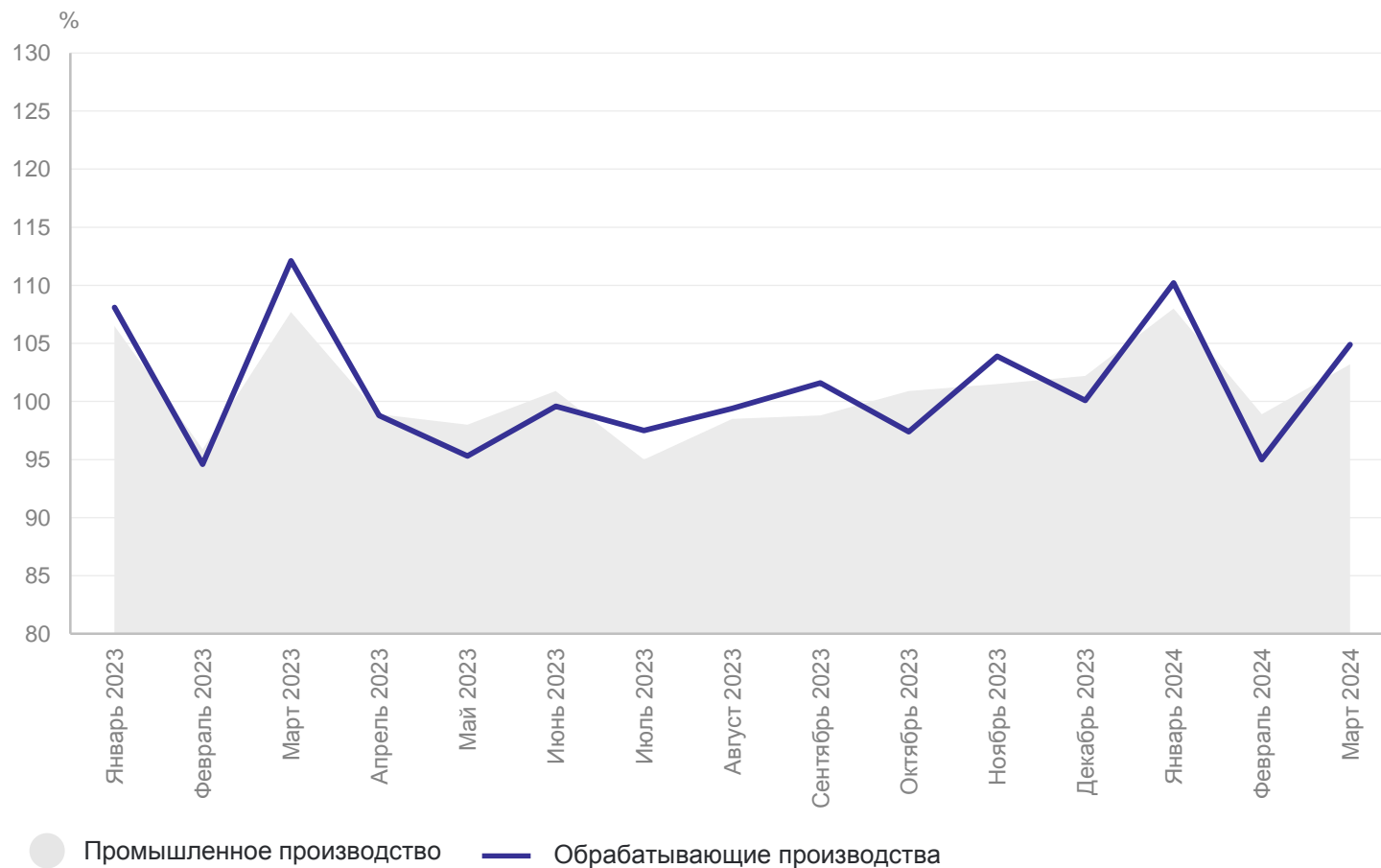
100,0 Производство пищевых  
продуктов

100,0 Производство напитков

106,5 Производство  
металлургическое

100,3 Ремонт и монтаж машин  
и оборудования

**103,2** Индекс цен производителей  
промышленных товаров



\*Индексы цен производителей промышленных товаров представлены по товарам, предназначенным для реализации на внутреннем рынке.

# ИНДЕКСЫ ЦЕН ПРОИЗВОДИТЕЛЕЙ ПРОМЫШЛЕННЫХ ТОВАРОВ\*

КРАСНОЯРСКСТАТ

по виду деятельности «Обеспечение электрической энергией, газом и паром, кондиционирование воздуха»; в % к предыдущему месяцу

Март 2024 года

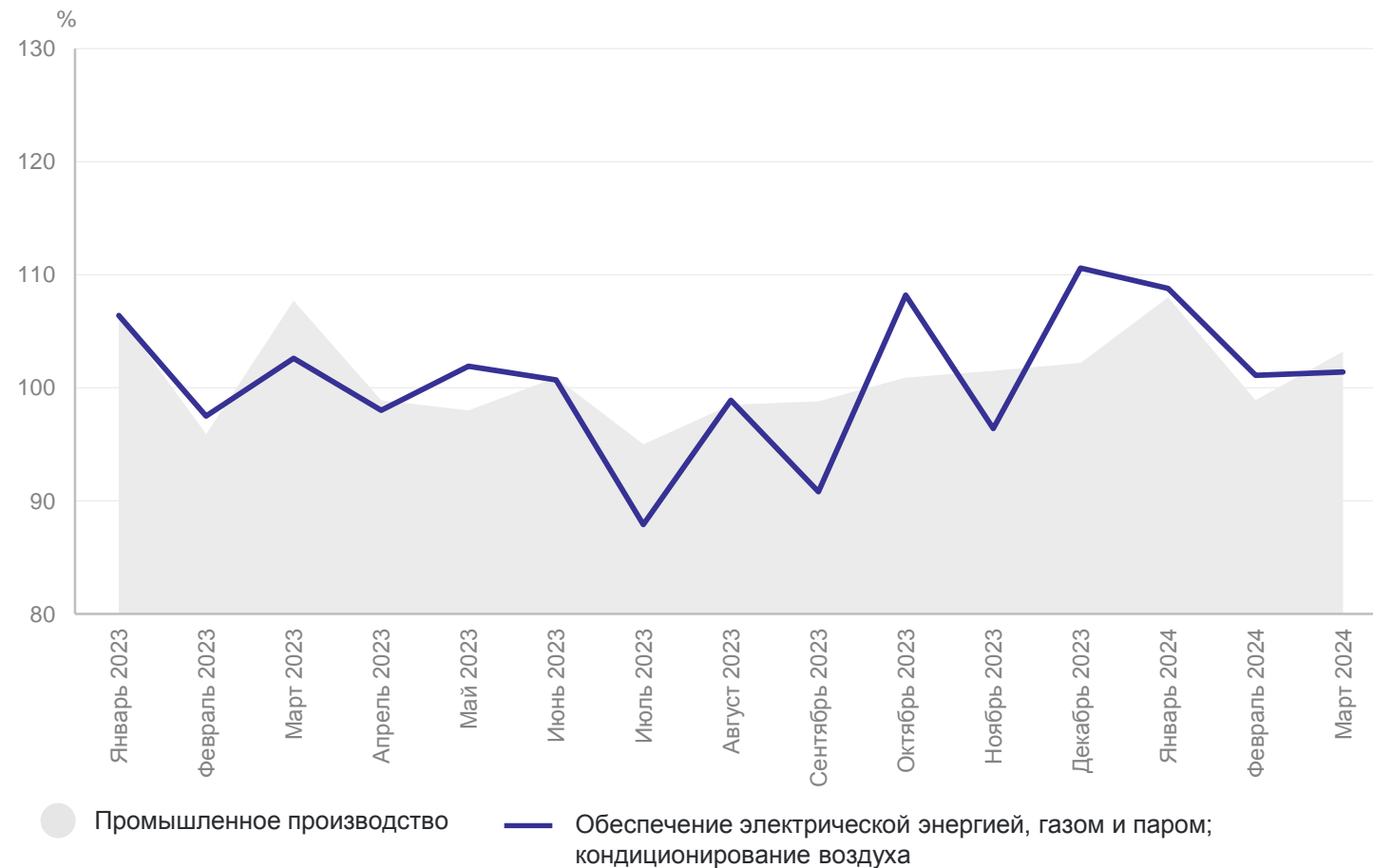
**101,4** Обеспечение электрической энергией, газом и паром; кондиционирование воздуха

101,6 Производство, передача и распределение электроэнергии

100,0 Производство и распределение газообразного топлива

100,1 Производство, передача и распределение пара и горячей воды; кондиционирование воздуха

**103,2** Индекс цен производителей промышленных товаров



\* Индексы цен производителей промышленных товаров представлены по товарам, предназначенным для реализации на внутреннем рынке.

# ИНДЕКСЫ ЦЕН ПРОИЗВОДИТЕЛЕЙ ПРОМЫШЛЕННЫХ ТОВАРОВ\*

по виду деятельности «Водоснабжение, водоотведение, организация сбора и утилизации отходов, ликвидации загрязнений»; в % к предыдущему месяцу

КРАСНОЯРСКСТАТ

Март 2024 года

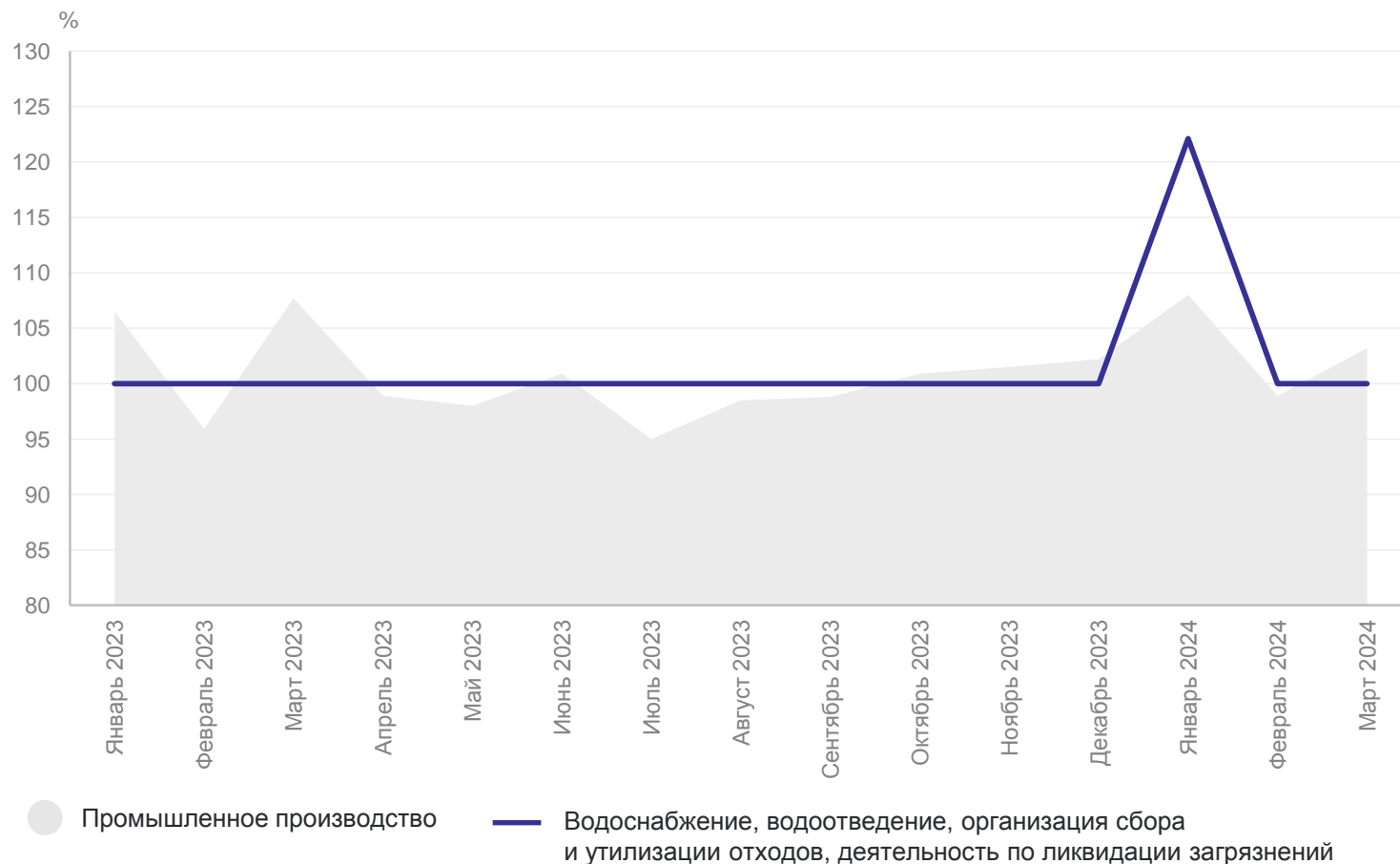
**100,0** Водоснабжение, водоотведение, организация сбора и утилизации отходов, деятельность по ликвидации загрязнений

100,0 Забор, очистка и распределение воды

100,0 Сбор и обработка сточных вод

100,0 Сбор, обработка и утилизация отходов; обработка вторичного сырья

**103,2** Индекс цен производителей промышленных товаров



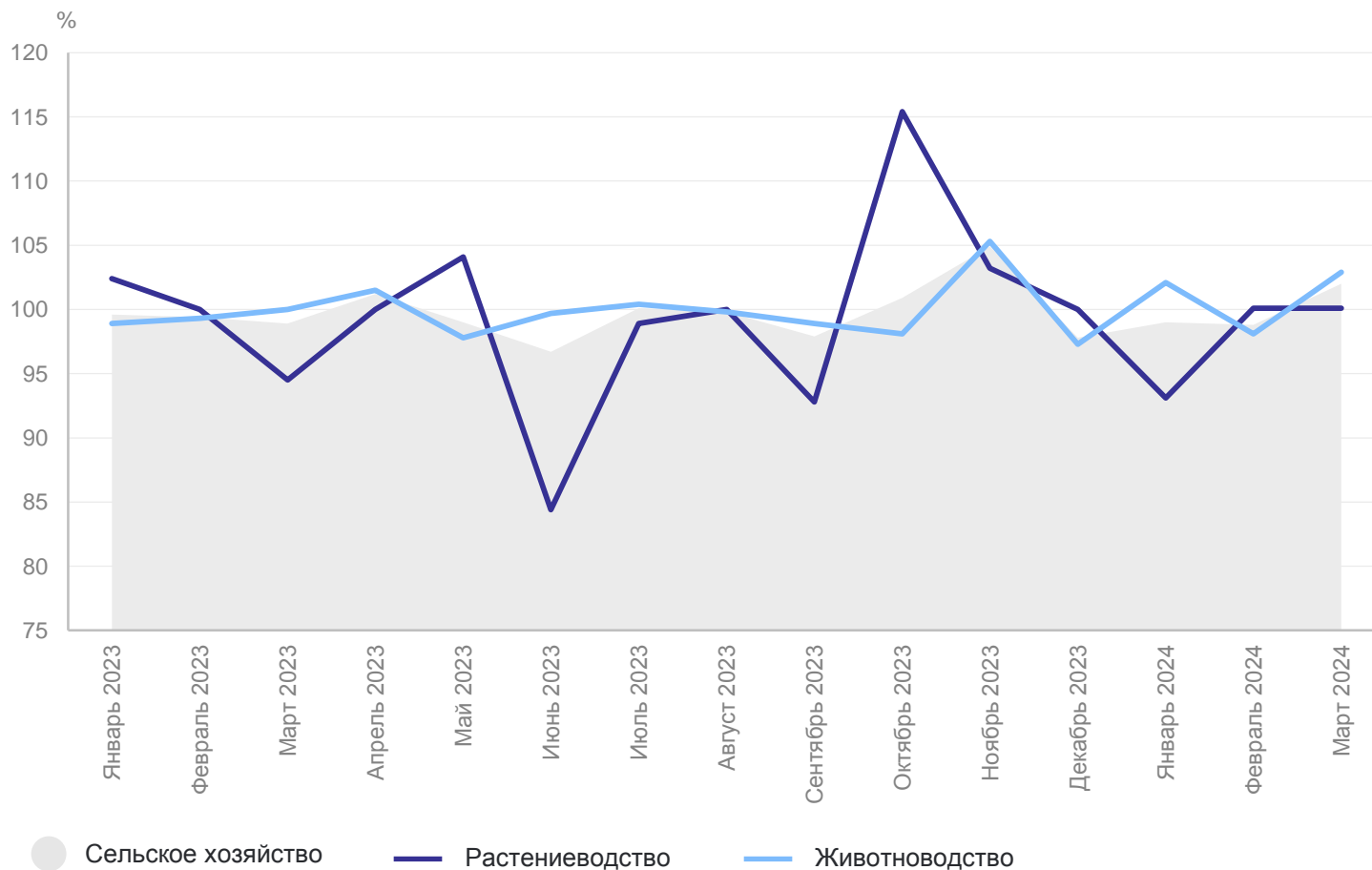
\* Индексы цен производителей промышленных товаров представлены по товарам, предназначенным для реализации на внутреннем рынке.



# ИНДЕКСЫ ЦЕН ПРОИЗВОДИТЕЛЕЙ СЕЛЬСКОХОЗЯЙСТВЕННОЙ ПРОДУКЦИИ

в % к предыдущему месяцу

КРАСНОЯРСКСТАТ



Март 2024 года

**102,0** Индекс цен производителей  
сельскохозяйственной  
продукции

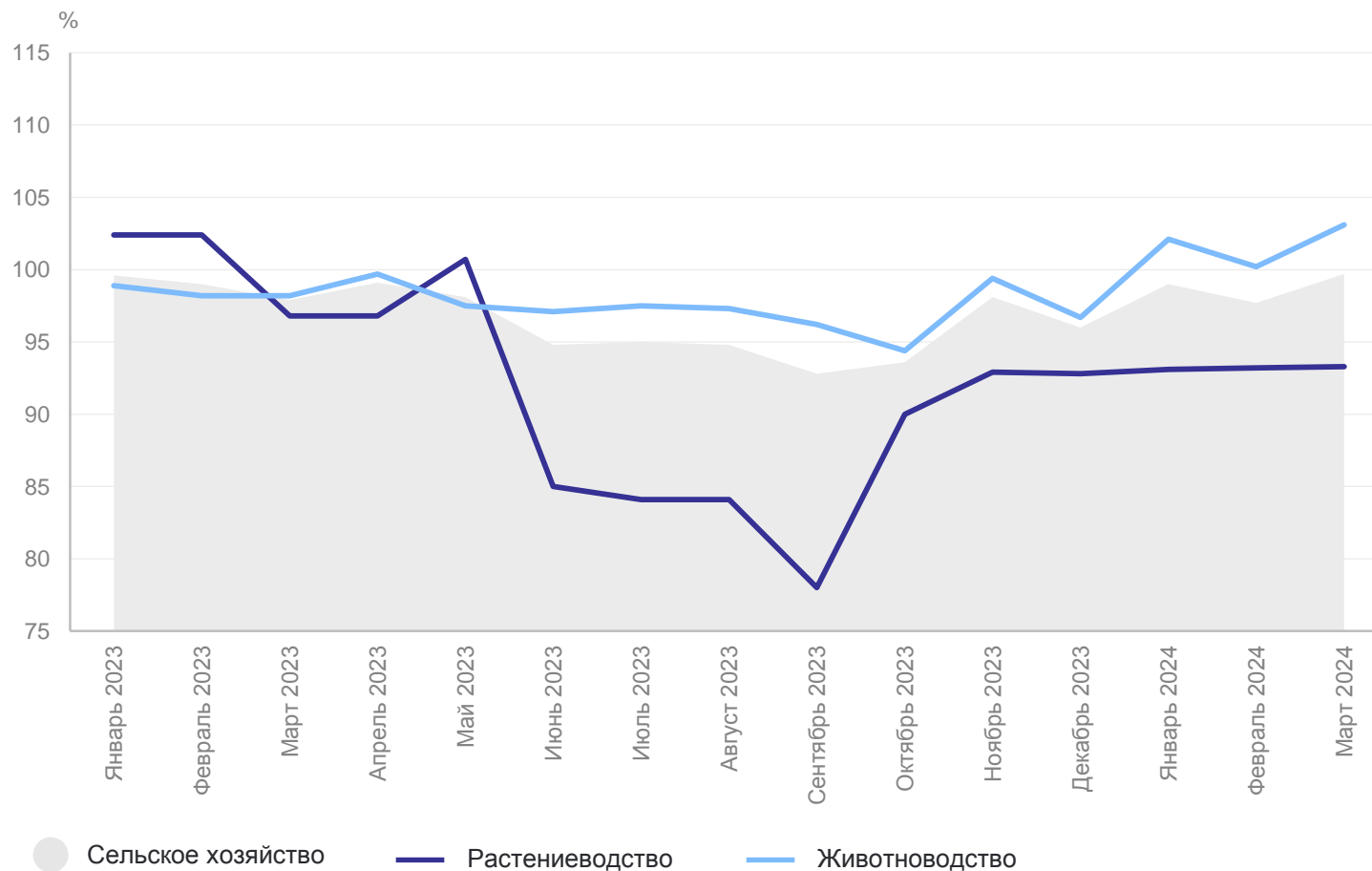
100,1 Растениеводство

102,9 Животноводство

# ИНДЕКСЫ ЦЕН ПРОИЗВОДИТЕЛЕЙ СЕЛЬСКОХОЗЯЙСТВЕННОЙ ПРОДУКЦИИ

в % к декабрю предыдущего года

КРАСНОЯРСКСТАТ



Март 2024 года

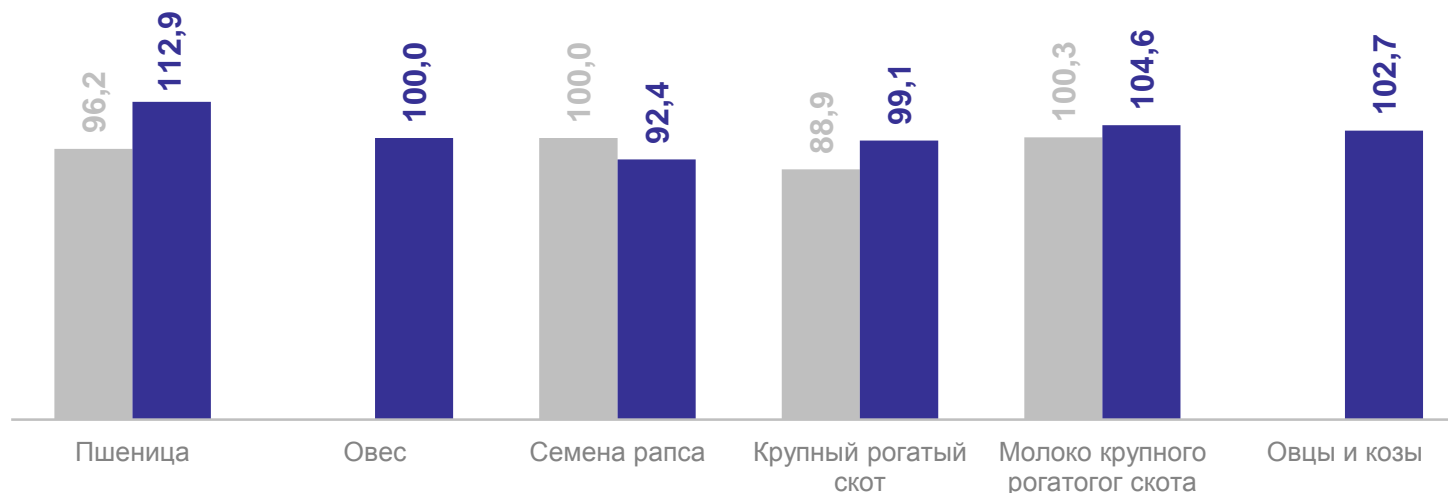
**99,7** Индекс цен производителей сельскохозяйственной продукции

93,3 Растениеводство

103,1 Животноводство

# ИНДЕКСЫ ЦЕН ПРОИЗВОДИТЕЛЕЙ СЕЛЬСКОХОЗЯЙСТВЕННОЙ ПРОДУКЦИИ ПО ОТДЕЛЬНЫМ ВИДАМ ТОВАРОВ

март 2024 года в % к декабрю 2023 года



● Март 2023 года в % к декабрю 2022 года

● Март 2024 года в % к декабрю 2023 года

**99,7** Индекс цен производителей сельскохозяйственной продукции

93,3 Растениеводство

103,1 Животноводство

# ИНДЕКСЫ ТАРИФОВ НА ГРУЗОВЫЕ ПЕРЕВОЗКИ АВТОМОБИЛЬНЫМ ТРАНСПОРТОМ

КРАСНОЯРСКСТАТ

в % к предыдущему месяцу

Март 2024 года

**100,0** Автомобильный транспорт

100,0 Междугороднее сообщение

1000 Городское и пригородное сообщение

